

Anschluss-Set / Connection Kit

PN 10-40, DN 15, 20, 25, 40, 50, 65

Das Anschluss-Set dient zum Anschließen von Flanschen auf der Ein- und Austrittseite der Armatur an die Rohrleitungsflansche.

Anschlussart: Flansche nach EN 1092-1

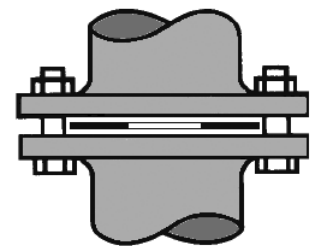
■ Schrauben gleichmäßig über Kreuz anziehen.

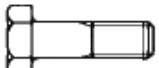


A connection kit is used for connecting the flanges on the inlet and outlet sides of the valve to the pipe.

End connections: Flange to EN 1092-1

■ Tighten bolts in diagonally opposite pairs.

	Norm/ Standard	Werkstoff/ Material	Temperatur/ Temperature
Schrauben/Bolts	EN 1515-1	1.7218	- 10/450 [°C]
Muttern/Nuts	ISO 4032	1.7218	- 10/450 [°C]
Dichtungen/ Gaskets	EN 1092	Graphit Spießblech mit Innen- bördel 1.4571 Graphite flat seal with inner flange 1.4571	- 250/450 [°C]



Set/Kit	DN	PN			
Set 1	15	10-40	(8x) M12 x 50	(8x) M 12	(2x) 22 x 51 x 2 mm
Set 2	20	10-40	(8x) M12 x 55	(8x) M 12	(2x) 27 x 61 x 2 mm
Set 3	25	10-40	(8x) M12 x 55	(8x) M 12	(2x) 34 x 71 x 2 mm
Set 4	40	10-40	(8x) M16 x 60	(8x) M 16	(2x) 49 x 92 x 2 mm
Set 5	50	10-16	(8x) M16 x 60	(8x) M 16	(2x) 61 x 107 x 2 mm
Set 6	50	25-40	(8x) M16 x 65	(8x) M 16	(2x) 61 x 107 x 2 mm
Set 7	65	10-16	(16x) M16 x 60	(16x) M 16	(2x) 77 x 127 x 2 mm
Set 8	65	25-40	(16x) M16 x 70	(16x) M 16	(2x) 77 x 127 x 2 mm

GESTRA AG

Münchener Straße 77
28215 Bremen
Germany
Telefon +49 421 3503-0
Telefax +49 421 3503-393
E-mail info@de.gestra.com
Web www.gestra.de